



MinAgricultura
Ministerio de Agricultura
y Desarrollo Rural

100 AÑOS

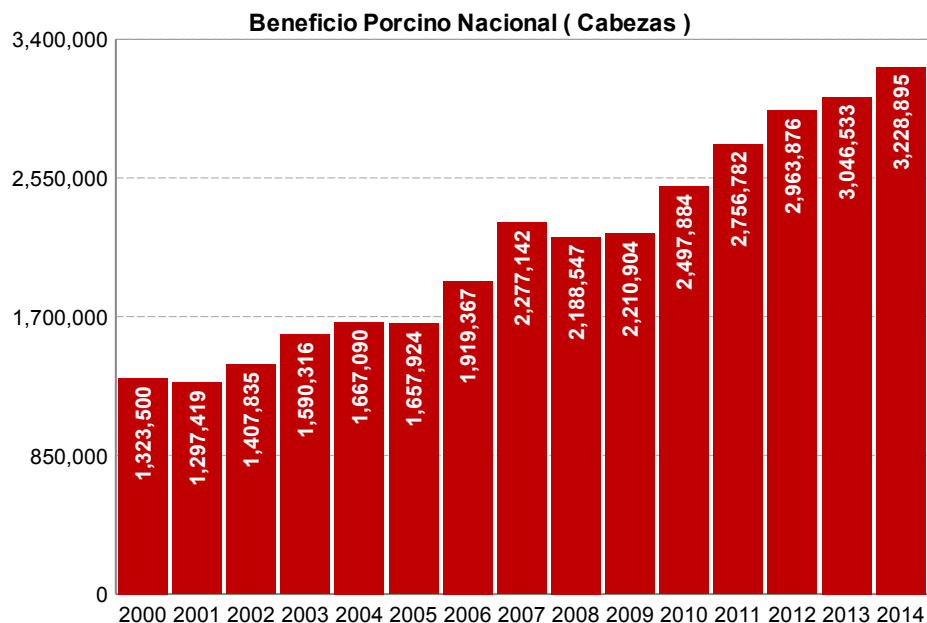
**PROSPERIDAD
PARA TODOS**

Cadena Cárnica Porcina

2015



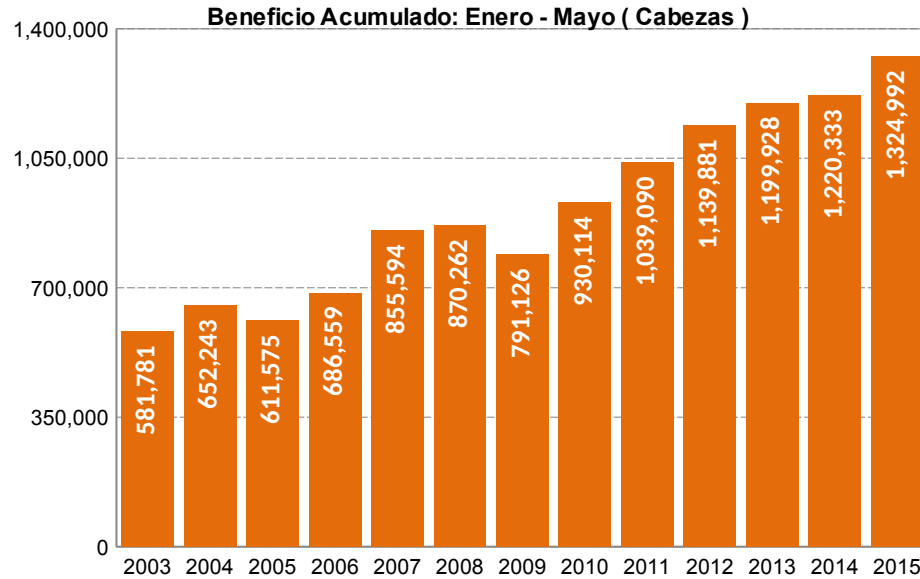
Beneficio Porcino Nacional (plantas de beneficio autorizadas por el INVIMA) Período 2000 - 2014



Fuente: Sistema Nacional de Recaudo. Fondo Nacional de la Porcicultura.



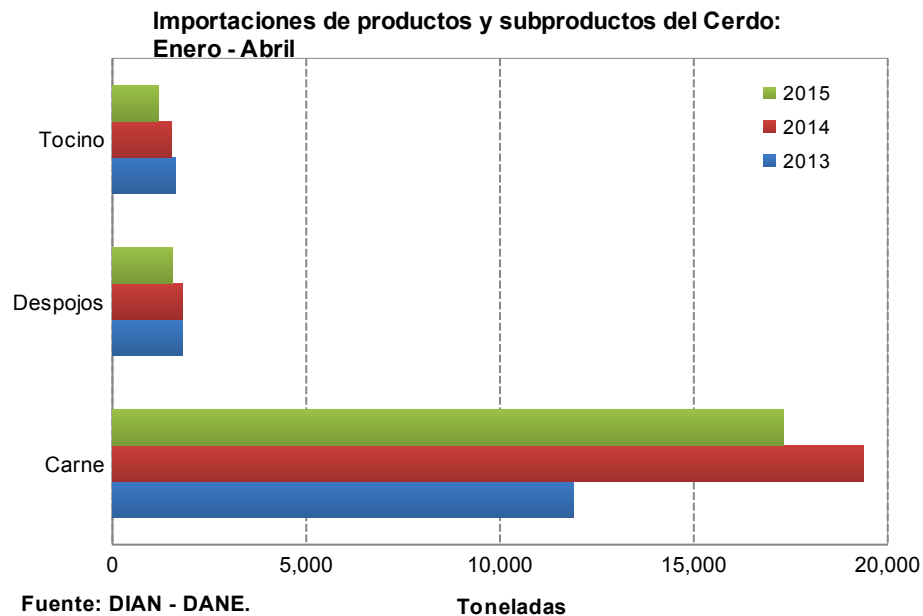
Beneficio Porcino Nacional (plantas de beneficio autorizadas por el INVIMA) Acumulado Enero - Mayo 2015



Fuente: Sistema Nacional de Recaudo, Asociación Colombiana de Porcicultores - FNP.

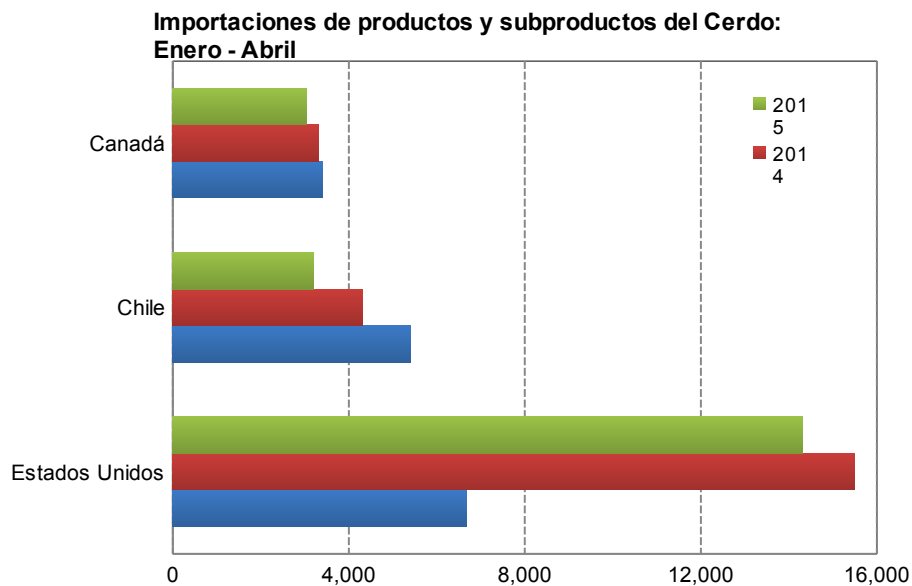


Importaciones de productos y subproductos de carne de cerdo por tipo de producto Enero-Abril (Comparativo 2013-2015)





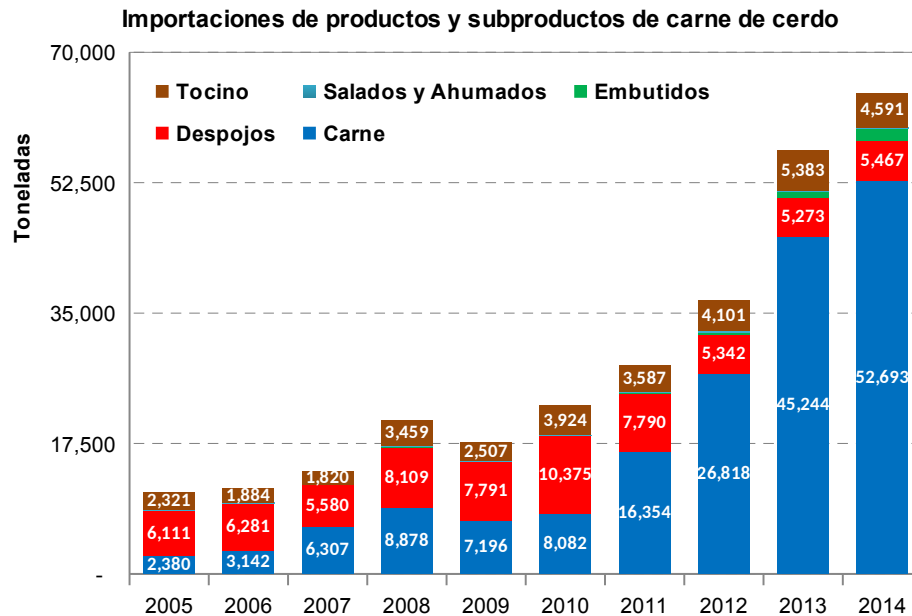
Importaciones de productos y subproductos de carne de cerdo por país de origen Enero-Abril (Comparativo 2013-2015)



Fuente: DIAN - DANE.



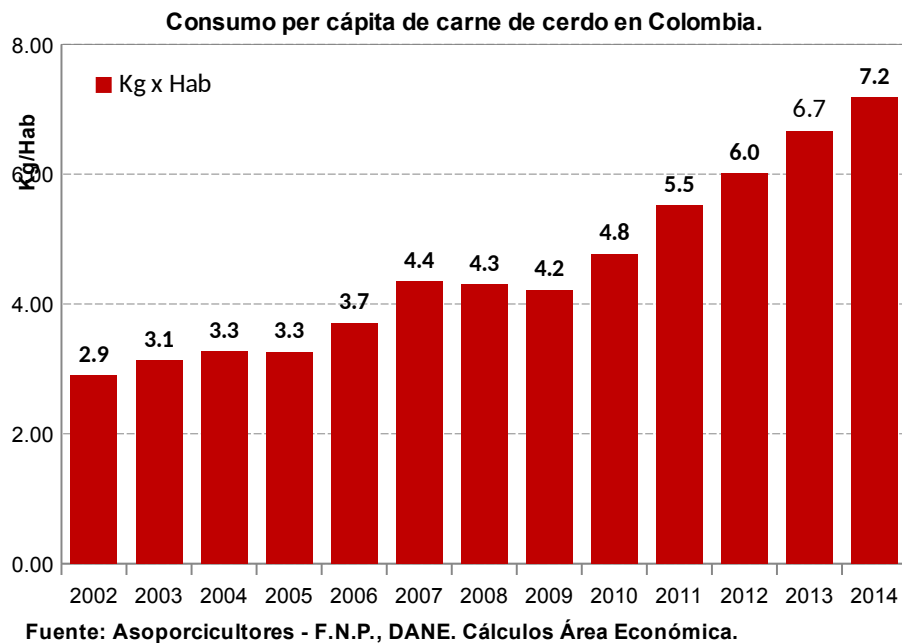
Importaciones de productos y subproductos de carne de cerdo por producto – Período 2005 - 2014



Fuente: DIAN - DANE, Cálculos Área Económica.

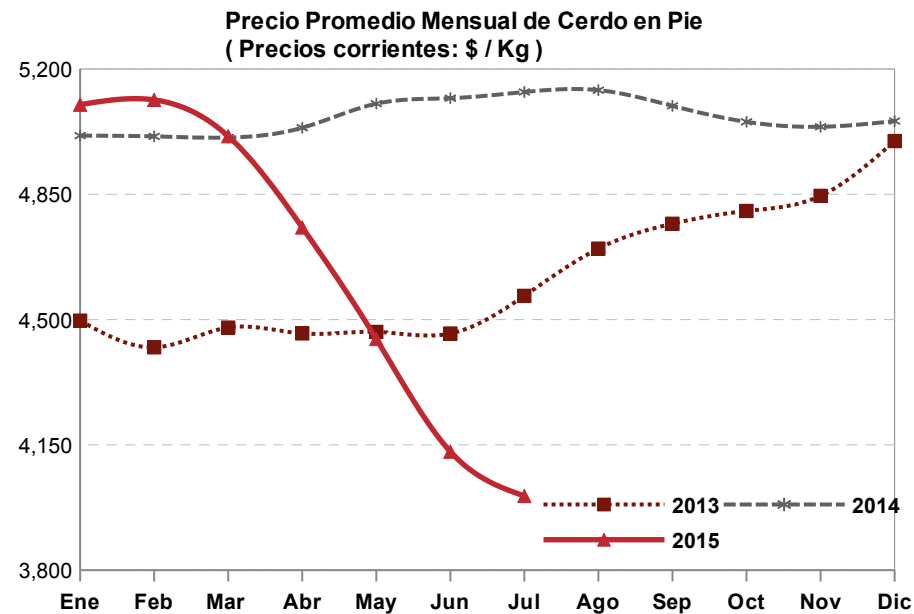


Consumo per cápita de carne de cerdo en Colombia Período 2002 - 2014





Precio Promedio Mensual Carne de Cerdo en Pie (\$/kg) Acumulado Enero-Julio 2015

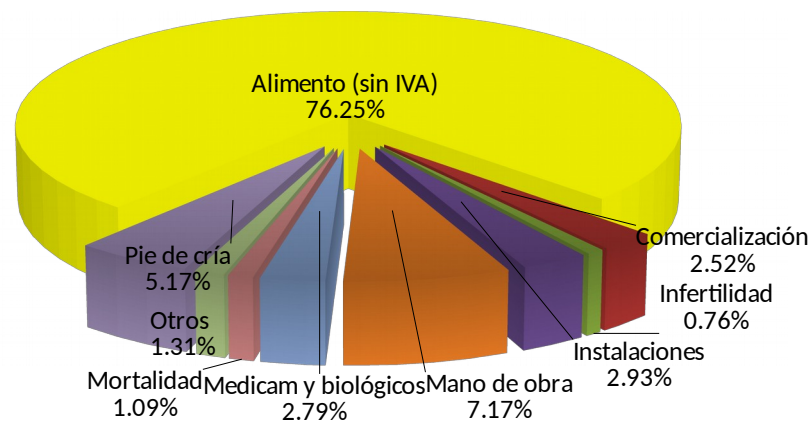


Fuente: Ronda de Precios, Área Económica, Asoporcicultores - FNP.



Costo de Producción Kilo de Cerdo en Pie granjas en ciclo completo (\$/kg) Junio 2015

Estructura de Costos de Producción en Explotaciones de Ciclo Completo en Colombia (Junio, 2015)



Costo de Producción en Ciclo Completo:
Junio 2015

Rubro	Valor (Pesos / Kilo)	Part (%)
Alimento (sin IVA)	3.240,51	76,25
Comercialización	107,14	2,52
Infertilidad	32,16	0,76
Instalaciones	124,63	2,93
Lechón	0,00	0,00
Mano de obra	304,79	7,17
Medicam y biológicos	118,75	2,79
Mortalidad	46,36	1,09
Otros	55,64	1,31
Pie de cría	219,88	5,17
Total (IVA no incluido)	4.249,86	100,00
Valor IVA pagado	157,25	3,70

Fuente: Asociación Colombiana de Porcicultores - FNP



Costo de Producción en pie y en canal (\$/kg) - Período Jun 2013 – Jun 2015

